

Με τη χρήση των διαθέσιμων κριτηρίων στο πάνω μέρος της οθόνης, ο χρήστης έχει τη δυνατότητα να απομονώσει τις εγγραφές που τον ενδιαφέρουν. Οι πληροφορίες που εμφανίζονται στον πίνακα, αλλά και μέσα αναλυτικά στις εγγραφές, προέρχονται από τα αρχεία xml των ηλεκτρονικών τιμολογίων.

Κριτήρια Αναζήτησης

Αριθμός Τιμολογίου	ΑΦΜ Πωλητή	Στοιχείο Αναφοράς Σύμβασης (ΑΔΑΜ)	Ημ/νία Έκδοσης Από	Ημ/νία Έκδοσης Εώς	
<input type="text"/>	<input type="text"/>	<input type="text"/>	<input type="text"/>	<input type="text"/>	
Κατάσταση Τιμολογίου	Προώθηση σε Οικονομική Υπηρεσία	Στοιχείο Αναφοράς Αγαθού/Υπηρεσίας/Μελέτης/Εργου (Π/Υ)	Είδος Παραστατικού	Αξία Από	Αξία Εώς
Επιλέξτε	Επιλέξτε	Επιλέξτε	Επιλέξτε	<input type="text"/>	<input type="text"/>
Αριθμός Πρωτοκόλλου Σύμβασης	Κωδικός Κίνησης Από	Κωδικός Κίνησης Εώς	Αποθήκη	Σειρά	Αριθμός Σειράς
<input type="text"/>	<input type="text"/>	<input type="text"/>	<input type="text"/>	<input type="text"/>	<input type="text"/>

Σε οποιαδήποτε κατάσταση του τιμολογίου υπάρχει η δυνατότητα της προβολής της οπτικοποίησης πατώντας το εικονικό πλήκτρο **Οπτικοποίηση** είτε στην οθόνη αναζήτησης είτε στην οθόνη της εγγραφής του αντίστοιχου ηλεκτρονικού τιμολογίου.

Όταν εντοπίσετε το ηλεκτρονικό τιμολόγιο που επιθυμείτε να επεξεργαστείτε, κάνετε διπλό κλικ πάνω στη γραμμή του και θα μεταβείτε στη παρακάτω οθόνη:

Εισαγωγή Παραστατικών Αγοράς (XML)

Είδος Παραστατικού * Προβολή Παραστατικού Αρχείο XML 802918297_Thu_Mar_19_00:00:00_EEST_2026.xml Κατάσταση Τιμολογίου 1 - Λήψη από IT

Αποθήκη * Επεξεργασία από Υπάλληλο

Προώθηση σε Οικονομική Υπηρεσία Αποδοχή Παραστατικού Αμφισβήτηση Παραστατικού Απόρριψη Παραστατικού Αίτημα διόρθωσης

Βασικά Στοιχεία Τιμολογίου

Είδος Παραστατικού *	Χρυσικό	Αριθμός Τιμολογίου	212
Όροι Πληρωμής	ΕΠΙ ΠΙΣΤΩΣΕΙ		
Καθαρή Αξία	706.796.37		
Αξία ΦΠΑ	169.631.13		
Συνολική Αξία	876.427.50		
Απολογία			
Ημ/νία Έκδοσης	19-03-2026	Κατάσταση Τιμολογίου	1 - Λήψη από IT
ΑΦΜ Παραστατικού	802918297		

Εδώ εμφανίζονται αναλυτικότερα όλες οι πληροφορίες που αφορούν στο τιμολόγιο και είναι το σημείο στο οποίο ο χρήστης θα πρέπει να κάνει όλους τους απαιτούμενους οικονομικούς και διοικητικούς ελέγχους προκειμένου να προχωρήσει στα επόμενα βήματα. Συγκεκριμένα ο χρήστης θα πρέπει πρωτίστως:

A) Να πατήσει το εικονικό πλήκτρο **Επεξεργασία από Υπάλληλο** μέσα από την οθόνη της εγγραφής του ηλεκτρονικού τιμολογίου:

Εισαγωγή Παραστατικών Αγοράς (XML)

Είδος Παραστατικού * Προβολή Παραστατικού Αρχείο XML 110099934_Thu_Apr_24_00:00:00_EEST_2025.xml Κατάσταση Τιμολογίου 1 - Λήψη από IT

Αποθήκη * **Επεξεργασία από Υπάλληλο**

Αποδοχή Παραστατικού Αμφισβήτηση Παραστατικού Απόρριψη Παραστατικού Αίτημα διόρθωσης

Βασικά Στοιχεία Τιμολογίου

Είδος Παραστατικού *	Πιστωτικό	Αριθμός Τιμολογίου	32.222
Όροι Πληρωμής	Due Date:31/12/2023		
Καθαρή Αξία	1.500,00		
Αξία ΦΠΑ	360,00		
Συνολική Αξία	1.860,00		
Απολογία			
Ημ/νία Έκδοσης	24-04-2025	Κατάσταση Τιμολογίου	1 - Λήψη από IT
ΑΦΜ Παραστατικού	110099934		

Μετά την επιτυχή ενημέρωση κατάστασης της εγγραφής (και της ΕΔΗΤ) ο χρήστης ενημερώνεται με σχετικό μήνυμα στην οθόνη **Στάλθηκε ο χαρακτηρισμός 'Επεξεργασία από υπάλληλο'**. Επιπλέον η αλλαγή της

κατάστασης παραμένει διαθέσιμη στο χρήστη και σε μεταγενέστερο χρόνο στην καρτέλα ιστορικού της επικοινωνίας με το ΚΕΔ (Αποστολή αποτελέσματος επεξεργασίας τιμολογίου στο ΚΕΔ)

Βασικά Στοιχεία Τιμολογίου					Ανάλυση Παραστατικού					Στοιχεία Σύμβασης					Στοιχεία Πωλητή					Στοιχεία Παρόδσης					Συνδεδεμένα Τιμολόγια					Στοιχεία Μητρώου					Έντυπο Παραστατικού					Αποστολή αποτελέσματος επεξεργασίας τιμολογίου στο ΚΕΔ				
+ Νέα εγγραφή ? Αποστολή αποτελέσματος επεξεργασίας τιμολογίου στο ΚΕΔ																																												
Κωδικός απάντησης (από φορέα)					Απάντηση Φορέα					Μοναδικός αριθμός κλήσης WS (από ΚΕ.Δ.)					Μοναδικός κωδικός κλήσης UUID					Χρονοσήμανση του WS (από																								
IP					1 - Λήψη από IT					10015574757					467528cc-215b-4ac2-8080-36fab38485d					14-03-2025																								
EP					3 - Επεξεργασία από υπάλληλο					10021772851					b755438b-8d7b-4cdc-8b78-9fa8c4417b11					30-04-2025																								
Εγγραφές: 2 Γραμμές: 10																																												

B) Να ελέγξει την ορθότητα των στοιχείων που εμφανίζονται στην οπτικοποίηση του τιμολογίου, **καθώς και ότι οι πληροφορίες στις καρτέλες** -Βασικά στοιχεία τιμολογίου, -Στοιχεία Σύμβασης, -Στοιχεία Πωλητή είναι ορθές.

Εφόσον ολοκληρωθούν όλοι οι απαραίτητοι έλεγχοι υπάρχουν τέσσερις (4) επιλογές (και αντίστοιχα πλήκτρα) για να ολοκληρωθεί η διαχείριση του τιμολογίου:

Εισαγωγή Παραστατικών Αγοράς (XML) Οπτικοποίηση ? + Νέα εγγραφή X Διαγραφή Καταχώρηση Επιστροφή

Είδος Παραστατικού * Προβολή Παραστατικού Αρχείο XML 994292299_Thu_Mar_19_00:00:00_EST_2026.xml Κατάσταση Τιμολογίου 1 - Λήψη από IT

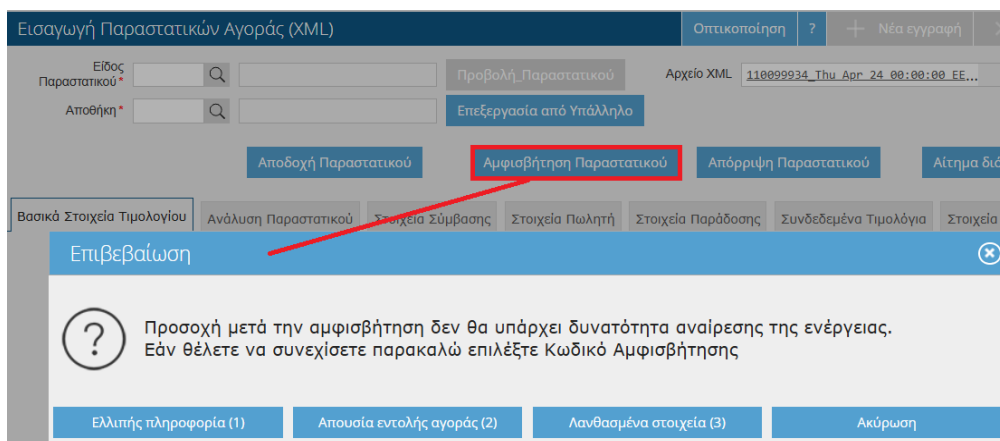
Αποθήκη * Επεξεργασία από Υπάλληλο

Βασικά Στοιχεία Τιμολογίου Ανάλυση Παραστατικού Στοιχεία Σύμβασης Στοιχεία Πωλητή Στοιχεία Παρόδσης Συνδεδεμένα Τιμολόγια Στοιχεία Μητρώου Έντυπο Παραστατικού Αποστολή αποτελέσματος επεξεργασίας τιμολογίου στο ΚΕΔ

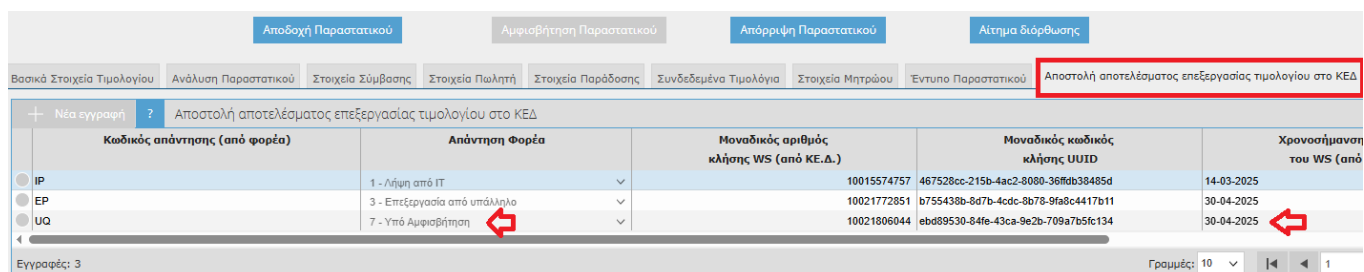
Είδος Παραστατικού * Χρεωστικό Αριθμός Τιμολογίου 126

1. Κατάσταση: «Αμφισβήτηση-Διευκρινήσεις»

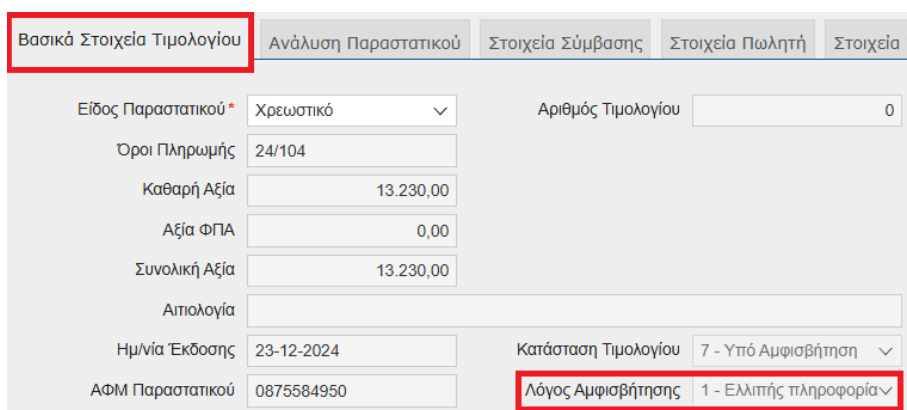
Εφόσον κρίνεται από τους ελέγχους πως το παραστατικό τελεί υπό αμφισβήτηση, ο χρήστης θα πρέπει να πατήσει το αντίστοιχο εικονικό πλήκτρο **Αμφισβήτηση Παραστατικού** μέσα από την οθόνη της εγγραφής και στη συνέχεια να επιλέξει το λόγο για τον οποίο αμφισβητεί το αντίστοιχο ηλεκτρονικό τιμολόγιο.



Μετά την επιτυχή ενημέρωση κατάστασης της εγγραφής ο χρήστης ενημερώνεται με σχετικό μήνυμα στην οθόνη **Στάλθηκε ο χαρακτηρισμός 'Αμφισβήτηση Παραστατικού'**. Για την αλλαγή κατάστασης της εγγραφής ενημερώνεται ταυτόχρονα και η ΕΔΗΤ. Επιπλέον η αλλαγή της κατάστασης παραμένει διαθέσιμη στο χρήστη και σε μεταγενέστερο χρόνο στην καρτέλα ιστορικού της επικοινωνίας με το ΚΕΔ (Αποστολή αποτελέσματος επεξεργασίας τιμολογίου στο ΚΕΔ)

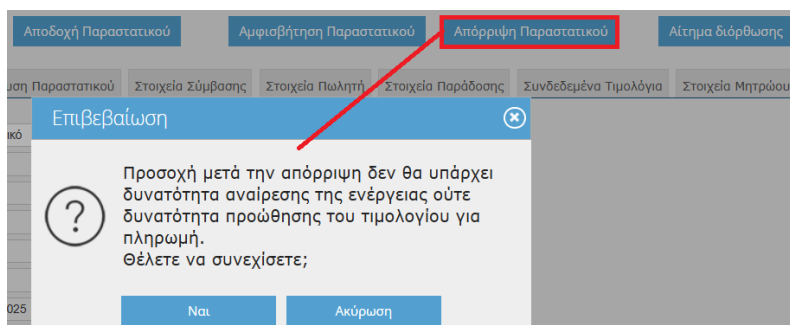


Για όσο χρόνο παραμένουν τα παραστατικά σε Κατάσταση «Αμφισβήτηση-Διευκρινήσεις», στην καρτέλα **Βασικά Στοιχεία Τιμολογίου** θα αναγράφεται και ο Λόγος Αμφισβήτησης στο αντίστοιχο πεδίο.



2. Κατάσταση «Απόρριψη»

Εφόσον κρίνεται από τους ελέγχους πως το παραστατικό απορρίπτεται από τον φορέα, ο χρήστης θα πρέπει να πατήσει το εικονικό πλήκτρο **Απόρριψη Παραστατικού** μέσα από την οθόνη της εγγραφής του ηλεκτρονικού τιμολογίου.



Μετά την επιτυχή ενημέρωση κατάστασης της εγγραφής (και της ΕΔΗΤ) ο χρήστης ενημερώνεται με σχετικό μήνυμα στην οθόνη **Στάλθηκε ο χαρακτηρισμός 'Απόρριψη Παραστατικού'.** Επιπλέον η αλλαγή της κατάστασης παραμένει διαθέσιμη στο χρήστη και σε μεταγενέστερο χρόνο στην καρτέλα ιστορικού της επικοινωνίας με το ΚΕΔ (Αποστολή αποτελέσματος επεξεργασίας τιμολογίου στο ΚΕΔ)

Κωδικός απάντησης (από φορέα)	Απάντηση Φορέα	Μοναδικός αριθμός κλήσης WS (από ΚΕ.Δ.)	Μοναδικός κωδικός κλήσης UUID	Χρονοσήμανση κλήσης του WS (από ΚΕ.Δ.)
IP	1 - Λήψη από IT	10020882728	01118617-3a9e-4c9c-895c-6fa02164a559	24-04-2025
RE	4 - Απόρριψη	10021803698	264c9309-823c-403d-8ce6-5ecd97b80ed2	30-04-2025

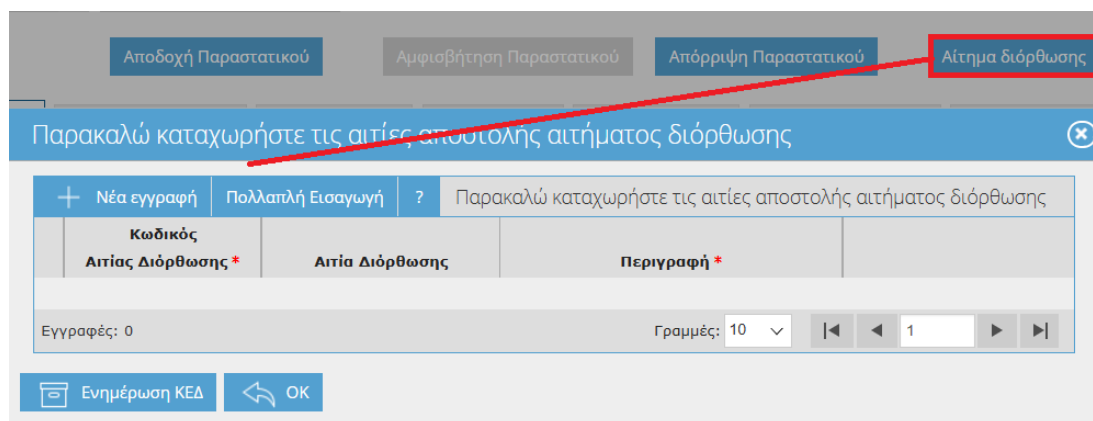
3. Κατάσταση – «Αίτημα διόρθωσης»

Εφόσον κρίνεται από τους ελέγχους πως απαιτούνται διορθώσεις στο παραστατικό, ο χρήστης θα πρέπει να πατήσει το εικονικό πλήκτρο **Αίτημα διόρθωσης** μέσα από την οθόνη του αντίστοιχου ηλεκτρονικού τιμολογίου. Τα πεδία για τα οποία μπορεί ο χρήστης να ζητήσει διόρθωση είναι:

BT-10	(Στοιχείο αναφοράς αγοραστή)
BT-11	(Στοιχείο αναφοράς αγαθού/ υπηρεσίας/ μελέτης/ έργου)
BT-12	(Στοιχείο Αναφοράς της Σύμβασης)
BT-13	(Στοιχείο αναφοράς εντολής αγοράς)
BT-46	(Κωδικός Αναθέτουσας Αρχής/Αναθέτοντος Φορέα)

Επιπλέον, το αίτημα διόρθωσης μπορεί να σταλεί και για τα πιστωτικά τιμολόγια, με τη διαφορά ότι στα πεδία προς διόρθωση δεν περιλαμβάνεται το BT-11 στοιχείο αναφοράς αγαθού / υπηρεσίας / μελέτης / έργου (προϋπολογισμός)

Ο χρήστης έχει δικαίωμα, ανάλογα την περίπτωση, να αιτηθεί διόρθωση σε ένα ή και περισσότερα πεδία στο ηλεκτρονικό τιμολόγιο. Για να εισάγει μεμονωμένα ένα πεδίο μπορεί να το πραγματοποιήσει πατώντας το εικονικό πλήκτρο **+ Νέα εγγραφή** ή και μαζικά μέσω του εικονικού πλήκτρου **Πολλαπλή Εισαγωγή** στον αναδυόμενο πίνακα που εμφανίζεται:



Για κάθε ένα πεδίο που ο χρήστης αιτείται διόρθωση, θα πρέπει να συμπληρώνει το αντίστοιχο πεδίο της περιγραφής. Ο χρήστης ολοκληρώνει τη διαδικασία αιτήματος διόρθωσης πατώντας το εικονικό πλήκτρο **Ενημέρωση ΚΕΔ**, στο κάτω μέρος του αναδυόμενου πίνακα. Μετά την επιτυχή ενημέρωση κατάστασης της εγγραφής (και της ΕΔΗΤ) ο χρήστης ενημερώνεται με σχετικό μήνυμα στην οθόνη **Η αποθήκευση ολοκληρώθηκε με επιτυχία.** Επιπλέον η αλλαγή της κατάστασης παραμένει διαθέσιμη στο χρήστη και σε μεταγενέστερο χρόνο στην καρτέλα ιστορικού της επικοινωνίας με το ΚΕΔ (Αποστολή αποτελέσματος επεξεργασίας τιμολογίου στο ΚΕΔ)

Αποδοχή Παραστατικού		Αμφισβήτηση Παραστατικού		Απόρριψη Παραστατικού		Αίτημα διόρθωσης	
Αποδοχή Παραστατικού	Συνδεδεμένα Τιμολόγια	Στοιχεία Μητρώου	Έντυπο Παραστατικού	Αποστολή αποτελέσματος επεξεργασίας τιμολογίου στο ΚΕΔ			
+ Νέα εγγραφή ? Αποστολή αποτελέσματος επεξεργασίας τιμολογίου στο ΚΕΔ							
Κωδικός απάντησης (από φορέα)	Απάντηση Φορέα	Μοναδικός αριθμός κλήσης WS (από ΚΕ.Δ.)	Μοναδικός κωδικός κλήσης UUID	Χρονοσήμανση κλήσης του WS (από ΚΕ.Δ.)			
IP	1 - Λήψη από IT	10010430854	a84985c5-df04-4222-bb2e-ce797f0fc632	11-02-2025			
UQ	7 - Υπό Αμφισβήτηση	10013650171	784b0eb1-10b5-4624-9bd3-811f897ca00c	28-02-2025			
SR	-50 - Αίτημα Διόρθωσης	10021807646	45c4425c-c6e4-4a2d-b8af-58aa8f6cba26	30-04-2025			
Εγγραφές: 3 Γραμμές: 10							

Από τη στιγμή που ένα παραστατικό βρίσκεται σε κατάσταση «Αίτημα διόρθωσης», στην καρτέλα Βασικά Στοιχεία Τιμολογίου, εμφανίζεται ένας αντίστοιχος πίνακας που αναγράφονται οι Αιτίες αποστολής αιτήματος διόρθωσης στο αντίστοιχο πεδίο (περιγραφή).

Βασικά Στοιχεία Τιμολογίου		Ανάλυση Παραστατικού		Στοιχεία Σύμβασης		Στοιχεία Πωλητή		Στοιχεία Παράδοσης		Συνδεδεμένα Τιμολόγια		Στοιχεία Μητρώου		Έντυπο Παραστατικού	
Είδος Παραστατικού*	Χρεωστικό	Αριθμός Τιμολογίου		183											
Όροι Πληρωμής															
Καθαρή Αξία	16.196,50														
Αξία ΦΠΑ	3.883,92														
Συνολική Αξία	20.080,42														
Απολογία															
Ημ/νία Έκδοσης	04-02-2025	Κατάσταση Τιμολογίου		-50 - Αίτημα Διόρθωσης											
ΑΦΜ Παραστατικού	110099934														
+ Νέα εγγραφή ? Αιτίες αποστολής αιτήματος διόρθωσης															
Κωδικός Αιτίας Διόρθωσης	Αιτία Διόρθωσης		Περιγραφή												
BT11	Στοιχείο αναφοράς αγαθού/ υπηρεσίας/ μελέτης/ έργου (ProjectReferenceId)														
Εγγραφές: 1 Γραμμές: 10															

4. Προώθηση την Οικονομική Υπηρεσία

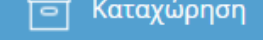

Τα παραστατικά που είναι σε Κατάσταση: «Επεξεργασία από υπάλληλο» και κρίνεται πως είναι ορθά προς εξόφληση από τους χρήστες των Διευθύνσεων, θα πρέπει να προωθηθούν στην Οικονομική Υπηρεσία, προκειμένου να ολοκληρωθεί η διαδικασία της αποδοχής. Υπενθυμίζεται πως η αποδοχή του τιμολογίου μπορεί να γίνει **μόνον** από τους υπαλλήλους του τμήματος της Εκκαθάρισης Δαπανών. Για να αποστείλετε το τιμολόγιο στο τμήμα Εκ. Δαπανών θα πρέπει πρωτίστως να συμπληρωθούν τα πεδία **Είδος Παραστατικού** και **Αποθήκης**, με τις αντίστοιχες τιμές.

The screenshot shows the 'Εισαγωγή Παραστατικών Αγοράς (XML)' interface. The 'Είδος Παραστατικού*' field is set to '1' and the 'Αποθήκη*' field is set to 'N10'. Both fields are highlighted with a red box. The interface also shows a search bar, a 'Κατάσταση Τιμολογίου' dropdown set to '3 - Επεξεργασία από υπάλληλο', and several buttons for document actions like 'Αποδοχή Παραστατικού', 'Αμφισβήτηση Παραστατικού', 'Απόρριψη Παραστατικού', and 'Αίτημα διόρθωσης'.

--Για το πεδίο **Είδος παραστατικού** πατήστε τον φακό και επιλέξτε μία από τις διαθέσιμες τιμές ανάλογα με τον τύπο του παραστατικού που διαχειρίζεστε:

110	ΗΛΕΚΤΡΟΝΙΚΟ ΤΙΜΟΛΟΓΙΟ ΑΓΟΡΑΣ (ΧΡΕΩΣΤΙΚΟ)	HT-TIM
110Π	ΗΛΕΚΤΡΟΝΙΚΟ ΤΙΜΟΛΟΓΙΟ ΑΓΟΡΑΣ (ΠΙΣΤΩΤΙΚΟ)	HT-TIM-ΠΙΣ
111	ΗΛΕΚΤΡΟΝΙΚΟ ΤΙΜΟΛΟΓΙΟ ΠΑΡΟΧΗΣ ΥΠΗΡΕΣΙΩΝ (ΧΡΕΩΣΤΙΚΟ)	HT-TIM
111Π	ΗΛΕΚΤΡΟΝΙΚΟ ΤΙΜΟΛΟΓΙΟ ΠΑΡΟΧΗΣ ΥΠΗΡΕΣΙΩΝ (ΠΙΣΤΩΤΙΚΟ)	HT-TIM-ΠΙΣ

--Για το πεδίο **Αποθήκη** πατήστε τον φακό και επιλέξτε την **οργανωτική δομή** σύμφωνα με τον ισχύων ΟΕΥ στην οποία αφορά η συγκεκριμένη δαπάνη, πχ **K02** για την ΔΙΕΥΘΥΝΣΗ ΗΛΕΚΤΡΟΝΙΚΗΣ ΔΙΑΚΥΒΕΡΝΗΣΗΣ.

Όταν επιλέξετε τις τιμές των δύο πεδίων πατήστε . Στη συνέχεια, στην καρτέλα «**Στοιχεία Μητρώου**» θα πρέπει να συμπληρώσετε την ημερομηνία παραλαβής του παραστατικού (και τον αριθμό πρωτοκόλλου εφόσον υπάρχει) και να πατήσετε το εικονικό πλήκτρο  με το οποίο αποθηκεύονται οι αλλαγές και ταυτόχρονα εμφανίζονται ενημερωτικά μηνύματα για τυχόν ελλείψεις της εγγραφής. Επισημαίνεται ότι η ημερομηνία παραλαβής παραστατικού που θα συμπληρωθεί στα «**Στοιχεία Μητρώου**» είναι η ημερομηνία λήψης του παραστατικού.

The screenshot shows the 'Στοιχεία Μητρώου' form. The 'Ημ/νία Παραλαβής Παραστατικού' field is highlighted with a red box. Other fields include 'Εμπορική Συναλλαγή', 'Σχετικά Πρωτόκολλα', 'Δημιουργία Υποχρέωσης', 'Έναρξη Ορίμανσης', and 'Λήξη Προθεσμίας Πληρωμής'. The form also includes fields for 'Ημ/νία Παραλαβής Υπηρεσιών - Αγορών', 'Ημ/νία Έγκρισης Παραλαβής Υπηρεσιών - Αγορών', 'Συμβατικός Χρόνος Πληρωμής', and 'Πλήθος Ημερών για Εξόφληση'.

Για να ολοκληρωθεί η διοικητική διαδικασία, θα πρέπει ο χρήστης να πατήσει το αντίστοιχο εικονικό πλήκτρο **Πρώθηση σε Οικονομική Υπηρεσία**. Αν δεν προωθηθεί στην Οικονομική Υπηρεσία το παραστατικό δεν μπορεί να προχωρήσει στην Κατάσταση: «Αποδοχή». Το συγκεκριμένο, ενδιάμεσο βήμα, δεν ενημερώνει την ΕΔΗΤ αλλά ούτε και την καρτέλα ιστορικού της επικοινωνίας με το ΚΕΔ (Αποστολή αποτελέσματος επεξεργασίας τιμολογίου στο ΚΕΔ). Να σημειωθεί ότι η αποστολή στην οικονομική υπηρεσία μέσω ΝΟΠΣΟΥ θα γίνεται **ταυτόχρονα** με την αποστολή του φακέλου δικαιολογητικών για την ενταλματοποίηση της δαπάνης.