



ΟΡΓΑΝΙΣΜΟΣ
ΠΡΟΝΟΙΑΚΩΝ
ΕΠΙΔΟΜΑΤΩΝ &
ΚΟΙΝΩΝΙΚΗΣ
ΑΛΛΗΛΕΓΓΥΗΣ

Εγχειρίδιο Χρήσης Εφαρμογής
Εισηγητικός Φάκελος Παροχών
Αναπηρίας



Εισηγητικοί
Φάκελοι
Παροχών ΚΕΠΑ
Πιλοτική Λειτουργία

ΒΗΜΑΤΑ ΣΥΜΠΛΗΡΩΣΗΣ ΓΕΝΙΚΟΥ ΕΙΣΗΓΗΤΙΚΟΥ ΗΛΕΚΤΡΟΝΙΚΟΥ ΦΑΚΕΛΟΥ

Η Συμπλήρωση του Εισηγητικού φακέλου Παροχών ΚΕΠΑ γίνεται μέσω της πλατφόρμας της Ηλεκτρονικής Συνταγογράφησης. Η εισαγωγή στην πλατφόρμα γίνεται μέσω της ιστοσελίδας της ΗΔΙΚΑ Α.Ε., κάνοντας κλικ στο εικονίδιο



Ή από το google γράφοντας <https://www.e-prescription>

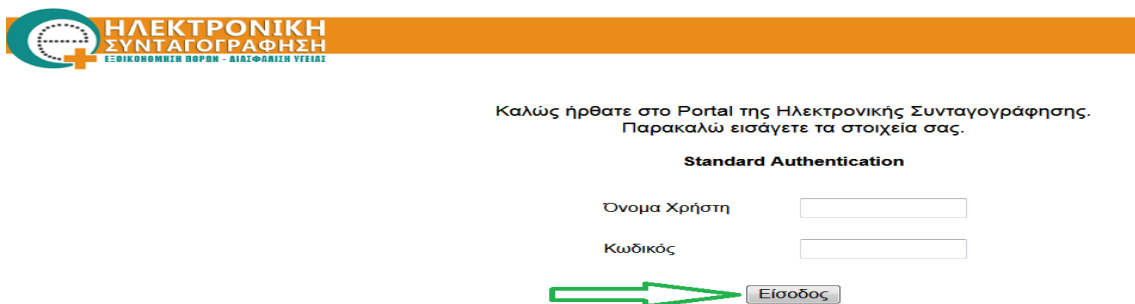
Πατώντας στο ως άνω εικονίδιο εμφανίζεται η 1^η οθόνη της εφαρμογής όπως παρακάτω «Εικόνα 1».

Εικόνα 1



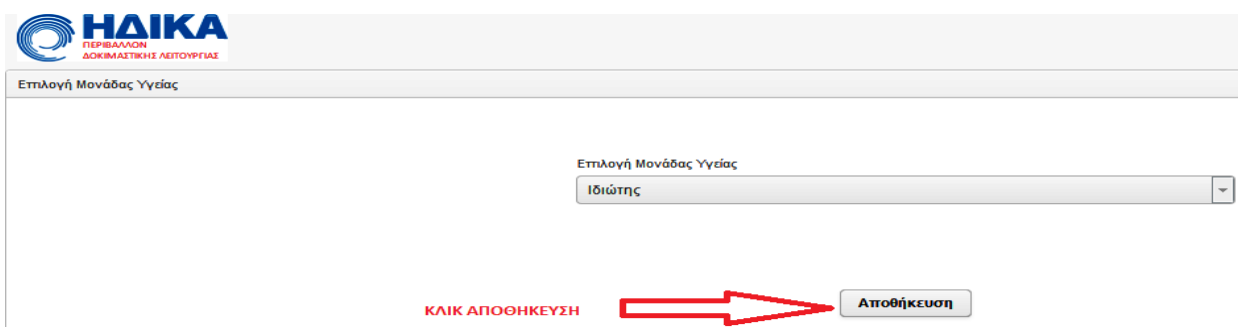
Κάνοντας κλικ στο εικονίδιο «Εισηγητικοί φάκελοι Παροχών ΚΕΠΑ» εμφανίζεται η επόμενη οθόνη της εφαρμογής όπως Εικόνα 2, στην οποία θα πρέπει να καταχωρηθούν οι κωδικοί πρόσβασης της ηλεκτρονικής συνταγράφησης.

Εικόνα 2



Καταχωρώντας τους κωδικούς πρόσβασης πατάμε «είσοδο» εμφανίζεται η επόμενη οθόνη της πλατφόρμας Εικόνα 3.

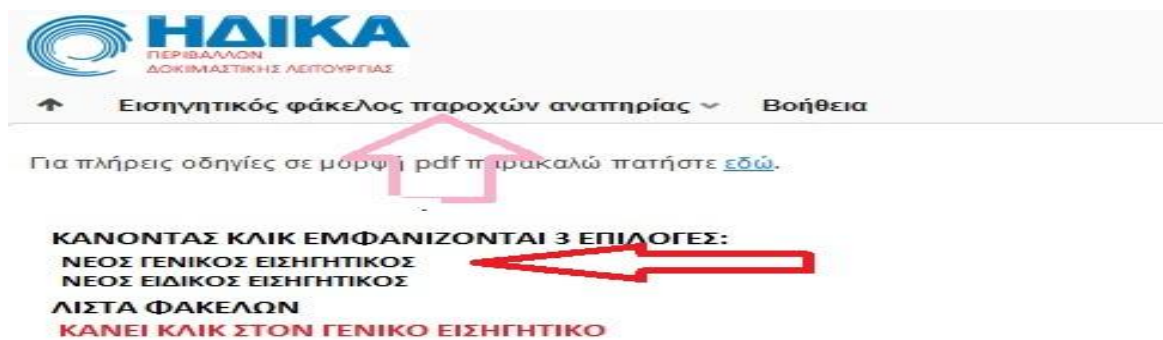
Εικόνα 3



Στην οθόνη της Εικόνα 3 είναι προσυμπληρωμένη η «Μονάδα Υγείας» ανεξαρτήτως της Μονάδας υγείας που υπηρετεί ο γιατρός και δεν υπάρχει η δυνατότητα αλλαγής.

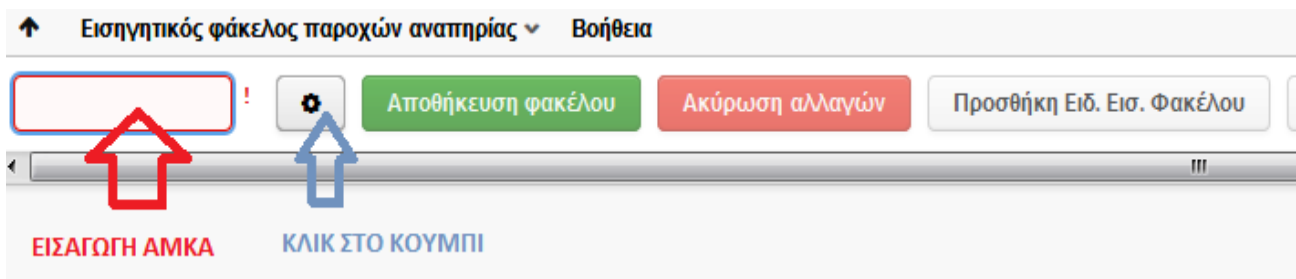
Πατώντας «αποθήκευση» εμφανίζεται η επόμενη οθόνη όπως Εικόνα 4.

Εικόνα 4



Κάνοντας κλικ στο μενού «Εισηγητικός φάκελος παροχών αναπηρίας» έρχεται το ανωτέρω μενού από το οποίο θα πρέπει να επιλέξουμε «ΝΕΟΣ ΓΕΝΙΚΟΣ ΕΙΣΗΓΗΤΙΚΟΣ» και εμφανίζεται η επόμενη οθόνη όπως Εικόνα 5.

Εικόνα 5



Καταχωρούμε τον ΑΜΚΑ του Ασθενή και πατώντας το κουμπί, όπως ανωτέρω, έρχεται η επόμενη οθόνη όπως φαίνεται στις Εικόνες 6, 7, 8 και 9. Στην οθόνη εμφανίζεται τα στοιχεία του ασθενή και θα πρέπει να συμπληρωθούν όλα τα πεδία, τα στοιχεία του αιτούντα και του γιατρού, όπως εμφανίζονται στις παρακάτω εικόνες.

Εικόνα 6

↑ Εισηγητικός φάκελος παροχών αναπηρίας ▾ Βοήθεια

29116604157 ⚙️ Αποθήκευση φακέλου Ακύρωση αλλαγών Προσθήκη Ειδ. Εισ. Φακέλου Επ/μενα Έγγραφα Προβολή

Γενικός Εισηγητικός Φάκελος

ΓΕΝΙΚΟΣ ΕΙΣΗΓΗΤΙΚΟΣ ΦΑΚΕΛΟΣ ΠΑΡΟΧΩΝ ΑΝΑΠΗΡΙΑΣ

Προς Γραμματεία ΚΕΠΑ * ▾

ΣΤΟΙΧΕΙΑ ΦΑΚΕΛΟΥ

Κατάσταση	Ημ/νία Οριστικοποίησης	Κωδικός Φακέλου	Τελευταία Τροποποίηση
ΠΡΟΧΕΙΡΟΣ ▾	📅		📅

ΚΑΘΟΡΙΣΜΟΣ ΕΙΔΙΚΟΤΗΤΑΣ ΥΓΕΙΟΝΟΜΙΚΗΣ ΕΠΙΤΡΟΠΗΣ ΓΙΑ ΤΗΝ ΠΡΟΕΧΟΥΣΑ ΠΑΘΗΣΗ *

▾ ! Κωδ. Ειδικ. ...

ΣΤΟΙΧΕΙΑ ΑΙΤΟΥΝΤΟΣ

Όνοματεπώνυμο	ΤΡΙΑΝΤΑΚΩΝ...		
Όνομα πατέρα	ΚΩΝ...	Όνομα μητέρας	ΔΗΜΗΤΡΟΠΟΥΛΟΥ...
		Ημερ. γέννησης	📅 20...66
ΑΜΚΑ	29116604157		

Εικόνα 7

ΣΤΟΙΧΕΙΑ ΑΙΤΟΥΝΤΟΣ

Όνοματεπώνυμο: [ΕΙΣΑΓΡΑΦΗ]

Όνομα πατέρα: ΚΥ. [ΕΙΣΑΓΡΑΦΗ] Όνομα μητέρας: ΑΙΚΑΤΕΡΙΝΗ Ημερ. γέννησης: 29/11/19[ΕΙΣΑΓΡΑΦΗ]

ΑΜΚΑ: 29. [ΕΙΣΑΓΡΑΦΗ] 57

Επάγγελμα: [ΕΠΙΛΟΓΗ]

Διεύθυνση κατοικίας: ΑΓΗΣΙΛΑΟΥ 21 Αριθμός: [ΕΙΣΑΓΡΑΦΗ] Τ.Κ: 13231

Περιφερειακή ενότητα: [ΕΠΙΛΟΓΗ] Πόλη: [ΕΠΙΛΟΓΗ]

Τηλέφωνα επικοινωνίας: 6955815611 κινητό: [ΕΙΣΑΓΡΑΦΗ]

Ημερομηνία έναρξης της αναπηρίας: [ΕΠΙΛΟΓΗ]

ΑΔΥΝΑΜΙΑ ΠΡΟΣΕΛΕΥΣΗΣ (Συμπληρώνεται μόνο σε περίπτωση πλήρους αδυναμίας μετακίνησης στο ΚΕ.Π.Α.)

Εικόνα 8

ΠΑΡΑΠΕΜΠΩΝ ΙΑΤΡΟΣ/ΣΥΝΤΑΚΤΗΣ ΕΙΣΗΓΗΤΙΚΟΥ ΦΑΚΕΛΟΥ

Επώνυμο: [ΕΙΣΑΓΡΑΦΗ]

Όνομα: [ΕΙΣΑΓΡΑΦΗ] Ειδικότητα: ΠΝΕΥΜΟΝΟΛΟΓΟΣ - ΦΥΜΑΤΙΟΛΟΓΟΣ

Κωδ. Ειδικ.: 53 Α.Μ. ΤΣΑΥ: [ΕΙΣΑΓΡΑΦΗ] Α.Μ.Κ.Α.: [ΕΙΣΑΓΡΑΦΗ]

Ιατρικός Σύλλογος: [ΕΠΙΛΟΓΗ] κινητό: [ΕΙΣΑΓΡΑΦΗ]

Φορέας Εργασίας: Ιδιώτης Ε.Σ.Υ. Μ.Υ. Δημ. 1βάθμιας Άλλος

Φορέας: Ιδιώτης

Ιδιότητα Ιατρού: Θεράπων Άλλος

ΣΥΝΥΠΑΡΧΟΥΣΕΣ ΠΑΘΗΣΕΙΣ

Όπως προκύπτουν από το ιστορικό του ασθενούς. Ο αιτών οφείλει να συμπεριλάβει στον ιατρικό φάκελο

Στο μενού «φορέας Εργασίας» υπάρχει η δυνατότητα αλλαγής του φορέα ιδιώτης και να καταχωρηθούν τα σωστά στοιχεία της ιδιότητας του Ιατρού.

Εικόνα 9.

ΣΥΝΥΠΑΡΧΟΥΣΕΣ ΠΑΘΗΣΕΙΣ

Όπως προκύπτουν από το ιστορικό του ασθενούς. Ο αιτών οφείλει να συμπεριλάβει στον ιατρικό φάκελο που θα καταθέσει στο ΚΕ.Π.Α τυχόν γνωματεύσεις, ιατρικές εξετάσεις και νοσηλείες που αφορούν σε αυτές.
Οι συνυπάρχουσες παθήσεις θα πρέπει να ενταχθούν σε μία από τις ειδικότητες υγειονομικών επιτροπών του Πίνακα 1.

1: Κωδ. Ειδ.

Αφού συμπληρωθούν όλα τα πεδία της Οθόνης και κάνοντας κλικ στο μενού «προσθήκη Ειδ. Εισηγ. Φακέλου» όπως Εικόνα 10 έρχεται το μικρό εικονίδιο από το οποίο επιλέγετε «ΓΕΝΙΚΟΣ ΕΙΣΗΓΗΤΙΚΟΣ ΦΑΚΕΛΟΣ», δημιουργείται η 2^η και 3^η σελίδα του φακέλου **όπως φαίνεται στις Εικόνες 11 και 12**, στη οποία θα πρέπει να συμπληρωθεί η πάθηση καθώς και τα υπόλοιπα πεδία.

Εικόνα 10.

Εισηγητικός φακέλος παροχών αναπηρίας Βοήθεια

29116604157

Όνομα

Κωδ. Ειδ. Α.Μ. ΤΣΑΥ

Ιατρικός Σύλλογος

Φορέας Εργασίας: Ιδιώτης Ε.Σ.Υ. Μ.Υ. Δημ. 1^{ης} βράθμιας Άλλος

Φορέας

Ιδιότητα Ιατρού: Θεράπων Άλλος

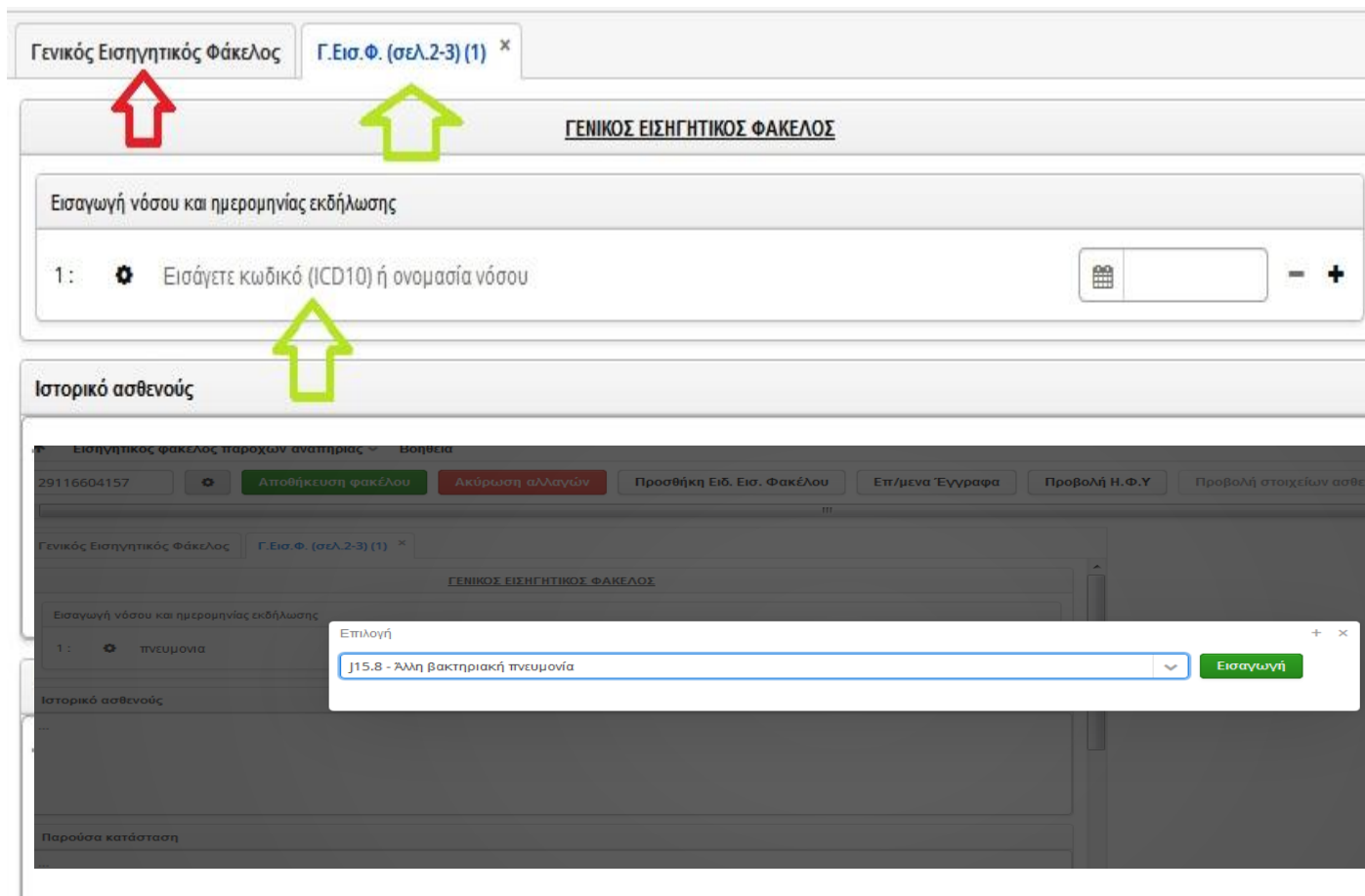
ΣΥΝΥΠΑΡΧΟΥΣΕΣ ΠΑΘΗΣΕΙΣ

Όπως προκύπτουν από το ιστορικό του ασθενούς. Ο αιτών οφείλει να συμπεριλάβει στον ιατρικό φάκελο που θα καταθέσει στο ΚΕ.Π.Α τυχόν γνωματεύσεις, ιατρικές εξετάσεις και νοσηλείες που αφορούν σε αυτές.
Οι συνυπάρχουσες παθήσεις θα πρέπει να ενταχθούν σε μία από τις ειδικότητες υγειονομικών επιτροπών του Πίνακα 1.

Προσθήκη ειδικού εισηγητικού φακέλου

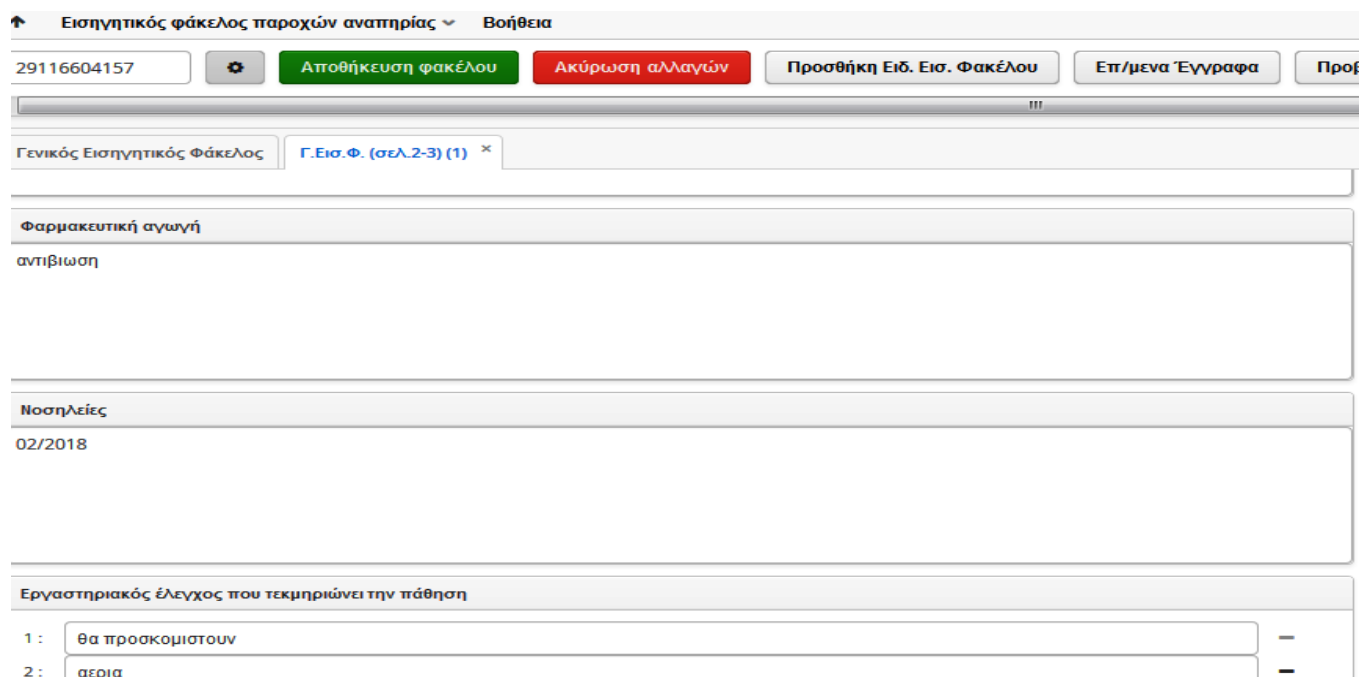
ΓΕΝΙΚΟΣ ΕΙΣΗΓΗΤΙΚΟΣ ΦΑΚΕΛΟΣ, σελ. 2,3

Εικόνα 11.



Με την ονομασία της νόσου έρχεται από ένα άλλο μενού και ο κωδικός της πάθησης.

Εικόνα 12.



Αφού συμπληρωθούν όλα τα πεδία της οθόνης κάνοντας κλικ στο εικονίδιο «Γενικός Εισηγητικός Φάκελος» όπως φαίνεται στην Εικόνα 13 έρχεται η 1^η σελίδα του εισηγητικού φακέλου για ΟΡΙΣΤΙΚΟΠΟΙΗΣΗ ΚΑΙ ΑΠΟΘΗΚΕΥΣΗ, όπως φαίνεται στην Εικόνα 14.

Εικόνα 13

Γενικός Εισηγητικός Φάκελος Γ.Εισ.Φ. (σελ.2-3) (1) ×

Φαρμακευτική αγωγή

...

ΣΥΜΠΛΗΡΩΝΕΙ ΥΠΟΧΡΕΩΤΙΚΑ

Νοσηλεύει

...

ΣΥΜΠΛΗΡΩΝΕΙ ΥΠΟΧΡΕΩΤΙΚΑ

Εργαστηριακός έλεγχος που τεκμηριώνει την πάθηση

1: ... ΣΥΜΠΛΗΡΩΣΗ - +

Εικόνα 14.

Εισηγητικός φάκελος παροχών αναπηρίας Βοήθεια

29116604157 Αποθήκευση φακέλου Ακύρωση αλλαγών Προσθήκη Ειδ. Εισ. Φακέλου Επ/μενα Έγγραφα Προβο

Γενικός Εισηγητικός Φάκελος Γ.Εισ.Φ. (σελ.2-3) (1) ×

ΓΕΝΙΚΟΣ ΕΙΣΗΓΗΤΙΚΟΣ ΦΑΚΕΛΟΣ ΠΑΡΟΧΩΝ ΑΝΑΠΗΡΙΑΣ

Προς Γραμματεία ΚΕΠΑ * 09903 - ΑΘΗΝΩΝ

ΣΤΟΙΧΕΙΑ ΦΑΚΕΛΟΥ

Κατάσταση ΟΡΙΣΤΙΚΟΠΟΙΗΜΕΝΟΣ Ημ/νία Οριστικοποίησης Κωδικός Φακέλου Τελευταία Τροποποίηση

ΚΑΘΟΡΙΣΜΟΣ ΕΙΔΙΚΟΤΗΤΑΣ ΥΓΕΙΟΝΟΜΙΚΗΣ ΕΠΙΤΡΟΠΗΣ ΓΙΑ ΤΗΝ ΠΡΟΕΧΟΥΣΑ ΠΑΘΗΣΗ *

053 - ΠΝΕΥΜΟΝΟΛΟΓΙΚΗ Κωδ. Ειδικ. 053

ΣΤΟΙΧΕΙΑ ΑΙΤΟΥΝΤΟΣ

Από το μενού « Κατάσταση» επιλέγουμε ΟΡΙΣΤΙΚΟΠΟΙΗΜΕΝΟΣ και πατάμε Αποθήκευση φακέλου.